


Gerenciar Refeições


Após entender sobre as funcionalidades referentes ao papel do gestor na aplicação, iremos explorar a funcionalidade de Gerenciar as Refeições. Caso não tenha lido o tutorial sobre as funcionalidades referente ao papel de Gestor, favor, consultá-lo no link a seguir: [Clique aqui para acessar o tutorial](#).

Após clicado no **botão de Gerenciar Refeições**, você será redirecionado para a tela abaixo, contendo as informações referente as refeições:



Universidade Federal dos Vales do Jequitinhonha e Mucuri

Portal Institucional

 Olá, Pedro

Restaurante Universitário - Gestor Institucional






















Sistema de Gerenciamento aos Benefícios do Restaurante Universitário

Gerenciar refeições

Gerenciar Refeições

Adicionar Refeição

Lista de Refeições

| Nome | Início da Oferta | Tipo | Tickets | Ações |
|---|------------------|--------------------------|---------|---|
| Almoço Integral Teste de tickets | 06/01/2025 | 🍴 Almoço integral | 1 |    |
| Almoço Integral Teste de tickets novo | 04/02/2025 | 🍴 Almoço integral | 100 |    |
| Almoço Integral do RU Mucuri | 06/01/2025 | 🍴 Almoço integral | 3 |    |
| Café da Manhã | 06/01/2025 | 🍴 Café da tarde integral | 2 |    |
| Almoço | 19/02/2025 | 🍴 Almoço integral | 0 |    |
| Almoço 12/02 | 13/02/2025 | 🍴 Almoço integral | 6 |    |
| Jantar | 02/07/2025 | 🍴 Jantar integral | 7 |    |

Esta tela retorna uma lista contendo todas as refeições, listadas pela data de criação, data de início da oferta. Além disso, ela traz informações sobre a refeição, quantidades de tickets e as ações de visualizar, edição e deleção e acima, o botão criar uma refeição.

REMOVER REFEIÇÃO

Observação: O botão e opção de remoção da refeição só ficará habilitada e disponível para remoção, caso a refeição criada não possua nenhum ticket atribuído a ela, caso exista ticket relacionado, sua função é inválida.

O tutorial de como Criar uma Refeição será explorado no próximo capítulo. Seu acesso está disponível através do link a seguir: [Clique aqui para acessar o tutorial.](#)

Revision #7

Created 6 March 2025 13:31:36 by Pedro Henrique Barroso

Updated 7 March 2025 11:08:42 by Pedro Henrique Barroso