

Realizar Login


O login é o processo de identificação de um usuário em um sistema, geralmente por meio de um nome de usuário (No caso do Estudante UFVJM, a forma de acesso é o email institucional) e uma senha. Ele é essencial para garantir que apenas pessoas autorizadas tenham acesso a determinadas informações ou funcionalidades.

Sua importância está no **controle de acesso**, impedindo que usuários não autorizados entrem no sistema e garantindo a segurança dos dados. Além disso, o login permite personalizar a experiência do usuário, exibindo suas informações e preferências de forma segura.

- Ao iniciar o aplicativo Fiscal R.U., você se depara com a tela de login inicial, representada abaixo.

Passos:


- 1) Preencher o campo de Login;
- 2) Preencher o campo de Senha;
- 3) Clicar no Botão de Entrar.
- 4) Caso tenha esquecido a senha, clique no botão de esqueceu sua senha.




Restaurante
Universitário

Login Institucional

Senha

 Entrar

[Esqueceu a senha?](#)

[Política de privacidade](#) [Documentação](#)

Observações:

- No campo de Login Institucional, você irá digitar o seu login da instituição.
 - Exemplo: Se seu e-mail institucional é: Nome.Sobrenome@ufvjm.edu.br, seu login institucional será: Nome.Sobrenome.
- No campo senha, você irá digitar sua senha utilizada para acessar o email institucional.

O tutorial da tela principal e suas funcionalidades, será explorada no próximo capítulo. Seu acesso está disponível, através do link a seguir: [Clique aqui para acessar o tutorial.](#)

Revision #5

Created 25 February 2025 11:09:15 by Pedro Henrique Barroso

Updated 7 March 2025 12:05:45 by Pedro Henrique Barroso