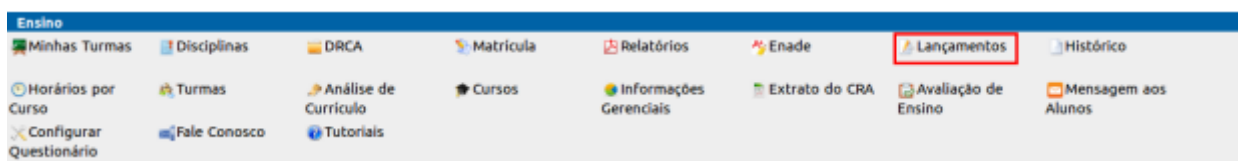



Visualizar Atividade complementar no Histórico do Aluno

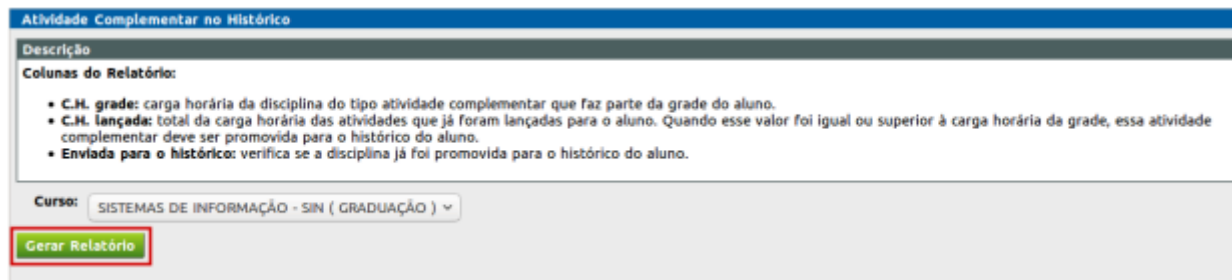
Passo 1: Na página inicial do e-Campus, clique em Ensino -> Lançamentos



Passo 2: Clique em Atividade Complementar no Histórico



Passo 3: Clique em Gerar o Relatório



Por favor aguarde...vai levar um segundo!

Revision #2

Created 5 September 2024 11:42:30 by Crisley Jordânia Fernandes Andrade

Updated 5 September 2024 12:21:22 by Crisley Jordânia Fernandes Andrade