



Funcionalidade Criar Questões da Eleição

Após entendido todas as funcionalidades da gestão da eleição. Caso não tenha lido o tutorial da gestão da eleição, você pode acessá-lo aqui: [Clique aqui para acessar o tutorial!](#)

Após, você será redirecionado para a tela principal de gestão e controle da eleição, representada abaixo:

 [Início](#) [Ajuda](#)

 Pedro Henrique Barroso

[Início](#) > [Minhas Eleições](#) > [tutorial](#) > **Questões**

Para que seja possível salvar as questões, é necessário que as respostas a cada uma já tenham sido adicionadas.

[Salvar questões](#)[Criar questão](#)

QUESTÃO	RESPOSTAS	AÇÕES DISPONÍVEIS
Não foram encontradas questões!		

Nesta tela, você possui 2 funções principais: Salvar questões e Criar Questão.

OBS: A função de salvar questões, só será realizada, caso exista questão criada e esta questão possui alternativas, para escolha.

Função Criar Questão:

A funcionalidade de Criar Questão possui algumas possibilidades, no quesito ao número de alternativas. O nome será padrão para todos, porém as possibilidades de mínimos e máximos,

podem variar. Veremos estas opções a seguir:

Opção 1: Número Mínimo de Alternativas **Igual** a 0

No exemplo de tela abaixo, o campo de número mínimo está igual a 0. O que significa que ao criar a eleição, existe a possibilidade da pessoa não marcar nenhuma opção, incluindo de 0 a 1.

Para que seja possível salvar as questões, é necessário que as respostas a cada uma já tenham sido adicionadas.

Salvar questões

QUESTÃO

AÇÕES DISPONÍVEIS

Nova questão

Questão*

Tutorial 1

Min*

0

Número mínimo de respostas a serem selecionadas pelo eleitor.

Max*

1

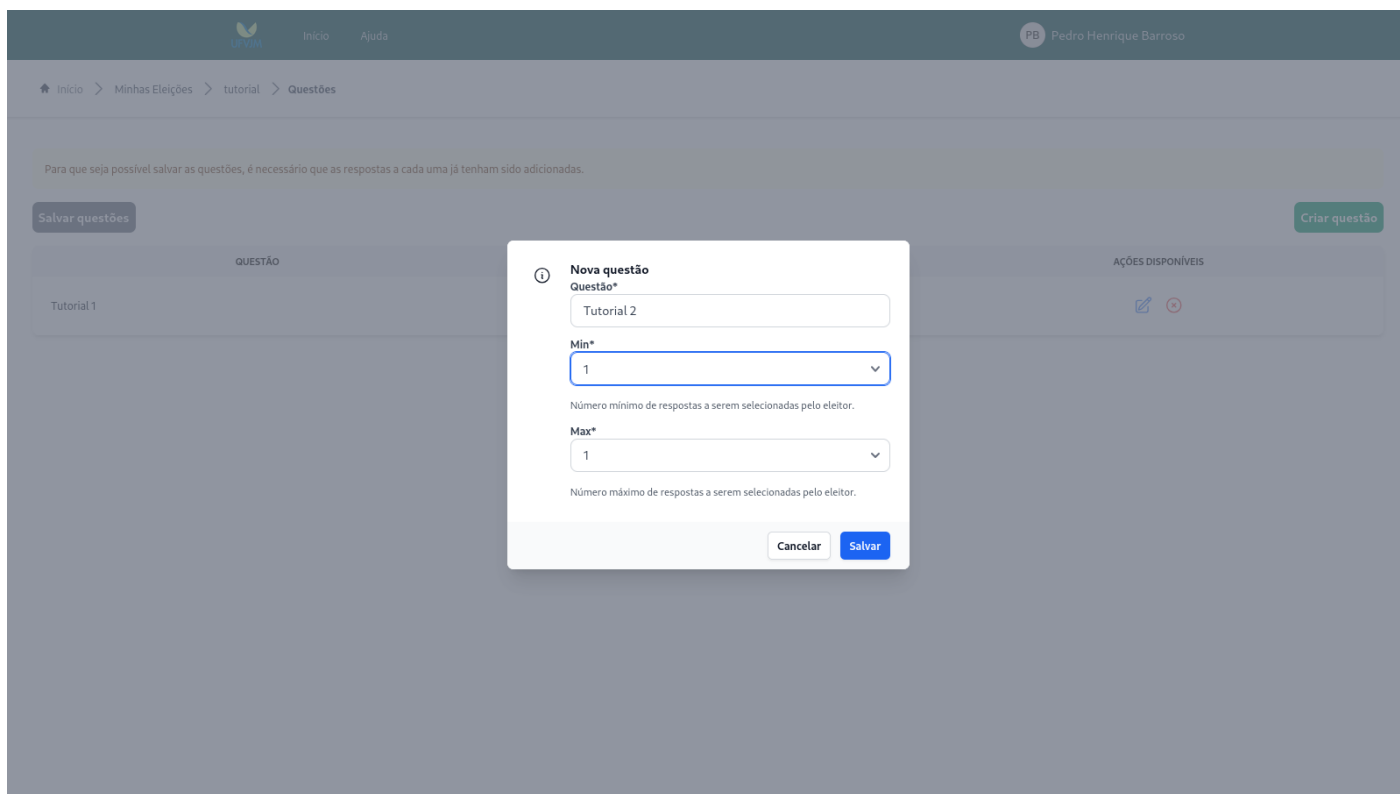
Número máximo de respostas a serem selecionadas pelo eleitor.

Cancelar Salvar

OBS: O nome "Tutorial 1" é apenas um exemplo.

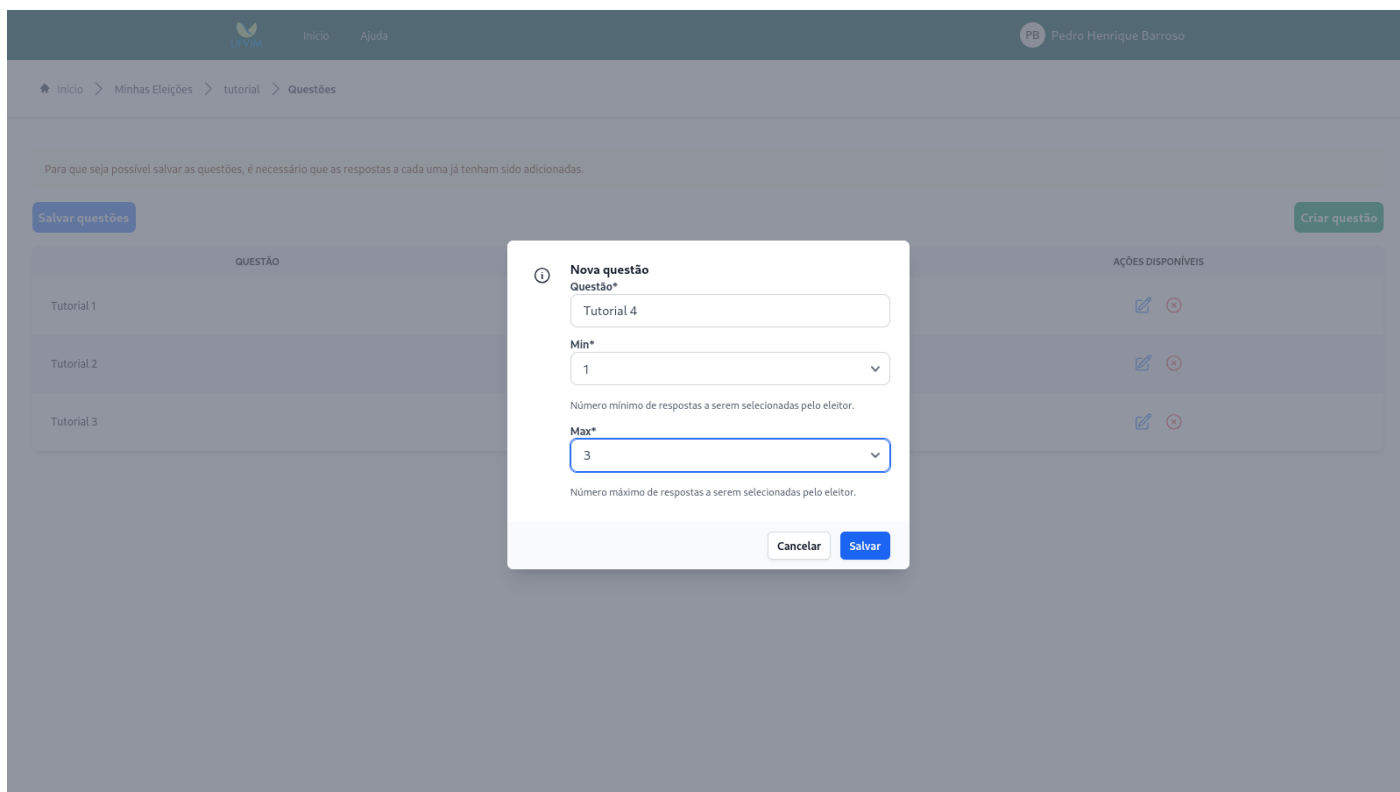
Opção 2: Número Mínimo de Alternativas **Iguais** ao Número Máximo

No exemplo de tela abaixo, o campo de número mínimo está igual a 1 e o número máximo está igual a 1. O que significa que ao criar a eleição, existe a possibilidade da pessoa marcar apenas uma opção.




Opção 3: Número mínimo de Alternativas **Menor Que** Número Máximo

No exemplo de tela abaixo, o campo de número mínimo está igual a 1 e o número máximo está igual a 3. O que significa que ao criar a eleição, existe a possibilidade da pessoa marcar no mínimo 1 opção e no máximo 3.



Com as questões criadas, precisamos criar alternativas para estas questões. Mas devido a extensão deste tutorial, o tutorial de criar as alternativas será apresentado no próximo tutorial, que pode ser acessado ao fim da página.

InícioAjuda

















PB Pedro Henrique Barroso

🏠 Início > Minhas Eleições > tutorial > Questões

Para que seja possível salvar as questões, é necessário que as respostas a cada uma já tenham sido adicionadas.

Salvar questões

Criar questão

QUESTÃO	RESPOSTAS	AÇÕES DISPONÍVEIS
Tutorial 1	 	 
Tutorial 2	 	 
Tutorial 3	 	 
Tutorial 4	 	 

OBS: Para cada questão, existem as opções, com relação às alternativas (Respostas) de listar as alternativas ou criar outra alternativa.

OBS2: Para cada questão é possível editar seus valores ou excluir, porém, para exclusão é importante não ter importado os eleitores ou aberto para votação. Caso, você tente fazer isto nestas circunstâncias, não será possível realizar a exclusão.

O tutorial de como editar e Excluir Questões está disponível no próximo capítulo. Seu acesso está disponível, através do link a seguir: [Clique aqui para acessar o tutorial!](#)