


Funcionalidade Editar e Excluir Alternativas das Questões

Após entendido como criar as alternativas das questões da eleição. Caso não tenha lido o tutorial de criação das alternativas das questões da Eleição, você pode acessá-lo aqui: [Clique aqui para acessar o sistema!](#)

Antes de iniciar as edições e exclusões das alternativas, vamos ver primeiro, a tela principal das questões:
































InícioAjuda

PB Pedro Henrique Barroso

★ Início > Minhas Eleições > tutorial > Questões

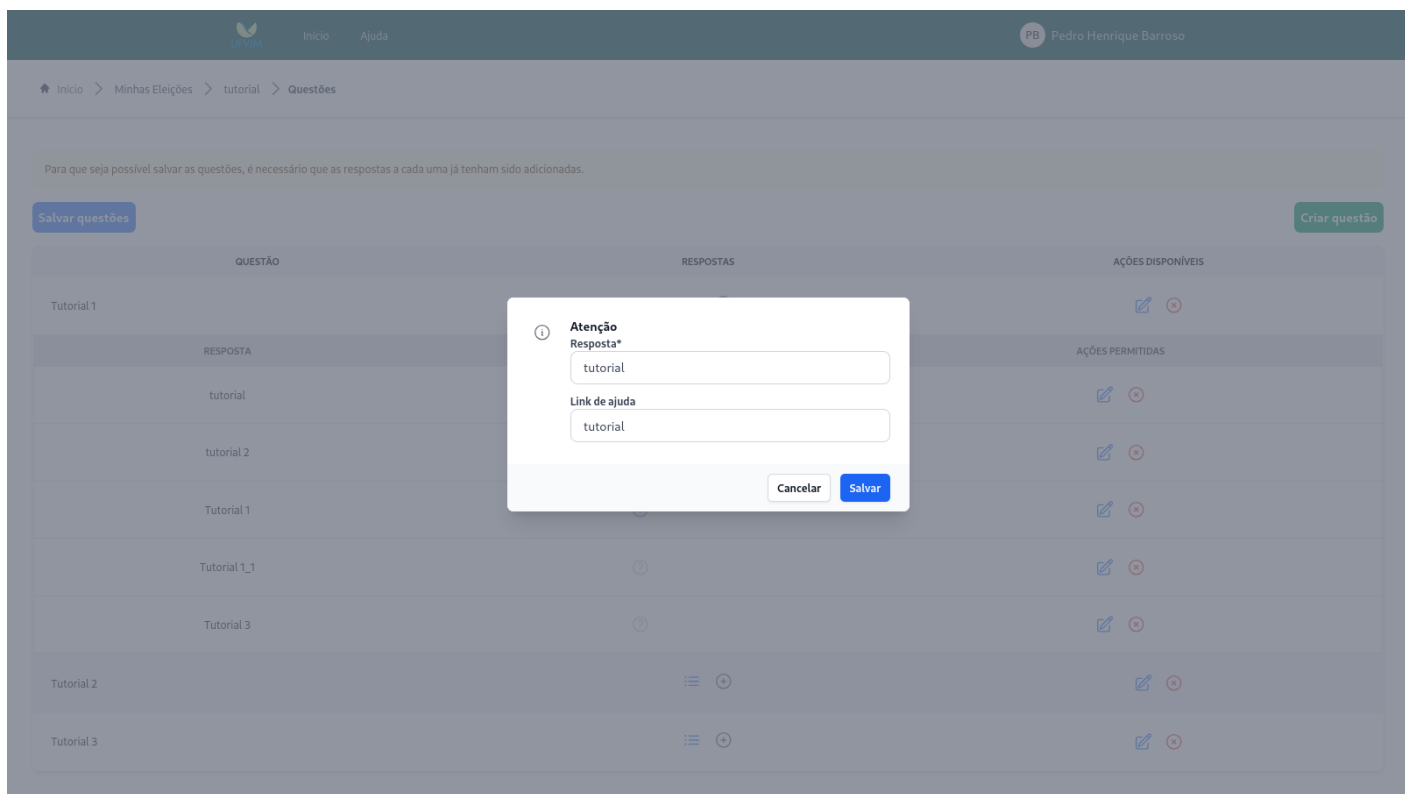
Para que seja possível salvar as questões, é necessário que as respostas a cada uma já tenham sido adicionadas.

Salvar questõesCriar questão

QUESTÃO	RESPOSTAS	AÇÕES DISPONÍVEIS
Tutorial 1	 	 
RESPOSTA	LINK DE AJUDA	AÇÕES PERMITIDAS
tutorial		 
tutorial 2		 
Tutorial 1		 
Tutorial 1_1		 
Tutorial 3		 
Tutorial 2	 	 
Tutorial 3	 	 
Tutorial 4	 	 

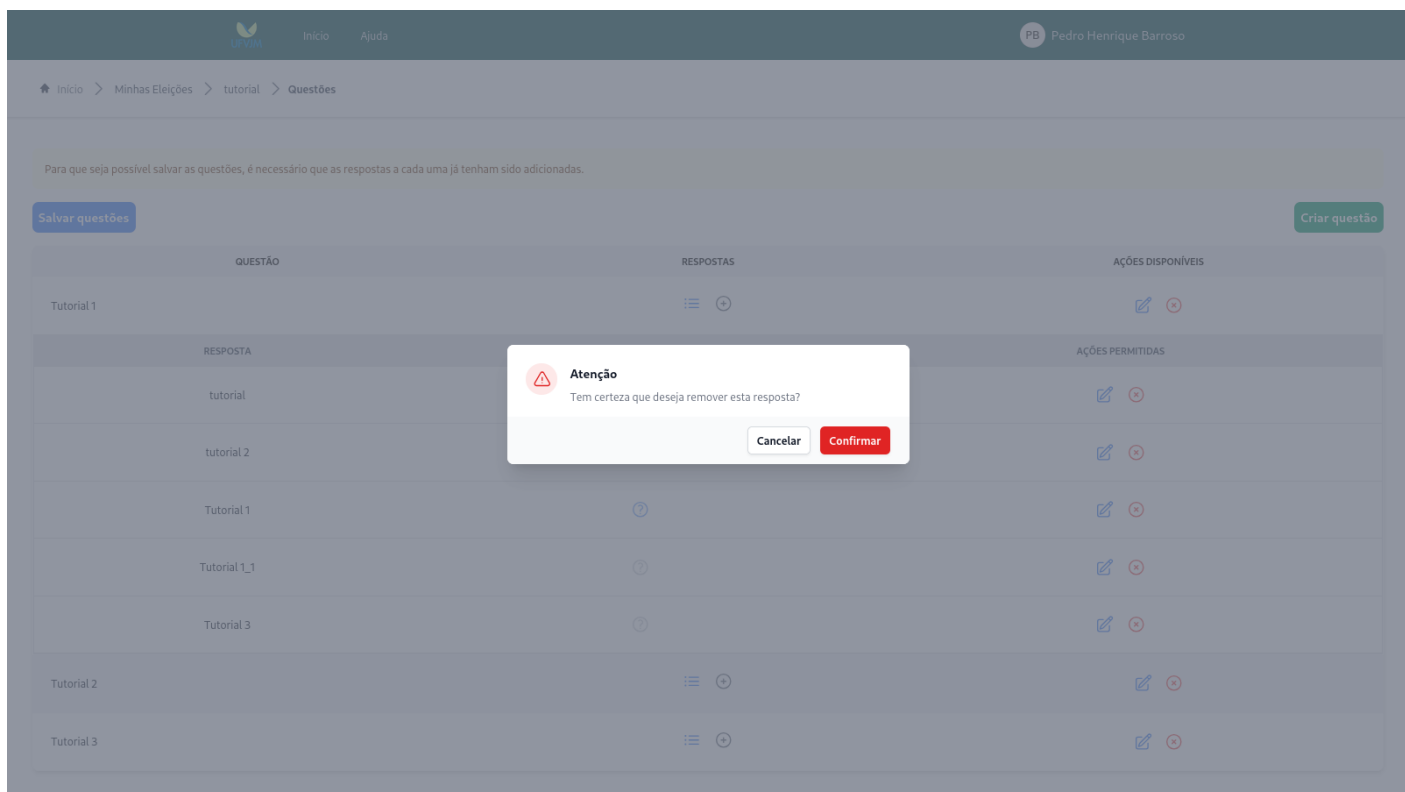
Editar: Para editar, você deve clicar na opção ao lado do **botão "X"** vermelho, este é o botão de edição.

Ao clicar no botão de edição, você será redirecionado para tela abaixo:



Excluir: Para excluir, você deve clicar no botão do **botão "X" vermelho**, este é o botão de exclusão.

Ao clicar no botão de exclusão, você será redirecionado para tela abaixo:



Ao confirmar a exclusão da alternativa, a alternativa será excluída e você será redirecionado para a seguinte tela, sem a alternativa excluída:

Para que seja possível salvar as questões, é necessário que as respostas a cada uma já tenham sido adicionadas.

Salvar questões

Criar questão

QUESTÃO	RESPOSTAS	AÇÕES DISPONÍVEIS
Tutorial 1	<div><div></div><div></div></div>	<div><div></div><div></div></div>
RESPOSTA	LINK DE AJUDA	AÇÕES PERMITIDAS
tutorial 2	<div></div>	<div><div></div><div></div></div>
Tutorial 1	<div></div>	<div><div></div><div></div></div>
Tutorial 1_1	<div></div>	<div><div></div><div></div></div>
Tutorial 3	<div></div>	<div><div></div><div></div></div>
Tutorial 2	<div><div></div><div></div></div>	<div><div></div><div></div></div>
Tutorial 3	<div><div></div><div></div></div>	<div><div></div><div></div></div>

Por fim, este é o processo de edição e exclusão de Alternativas.

Após criada as questões e as alternativas e todo este processo, você deve salvar as questões. o botão já está habilitado neste momento.

O tutorial de como Importar os Eleitores está disponível no próximo capítulo. Seu acesso está disponível, através do link a seguir: **Clique aqui para acessar o tutorial!**