



# Funcionalidade Editar e Excluir Questões

Após entendido como criar as questões da Eleição. Caso não tenha lido o tutorial de criação das questões da Eleição, você pode acessá-lo aqui: [Clique aqui para acessar o tutorial!](#)

Antes de iniciar as edições e exclusões das questões, vamos ver primeiro, a tela principal das questões:

 [Início](#) [Ajuda](#)

 Pedro Henrique Barroso

[Início](#) > [Minhas Eleições](#) > [tutorial](#) > **Questões**

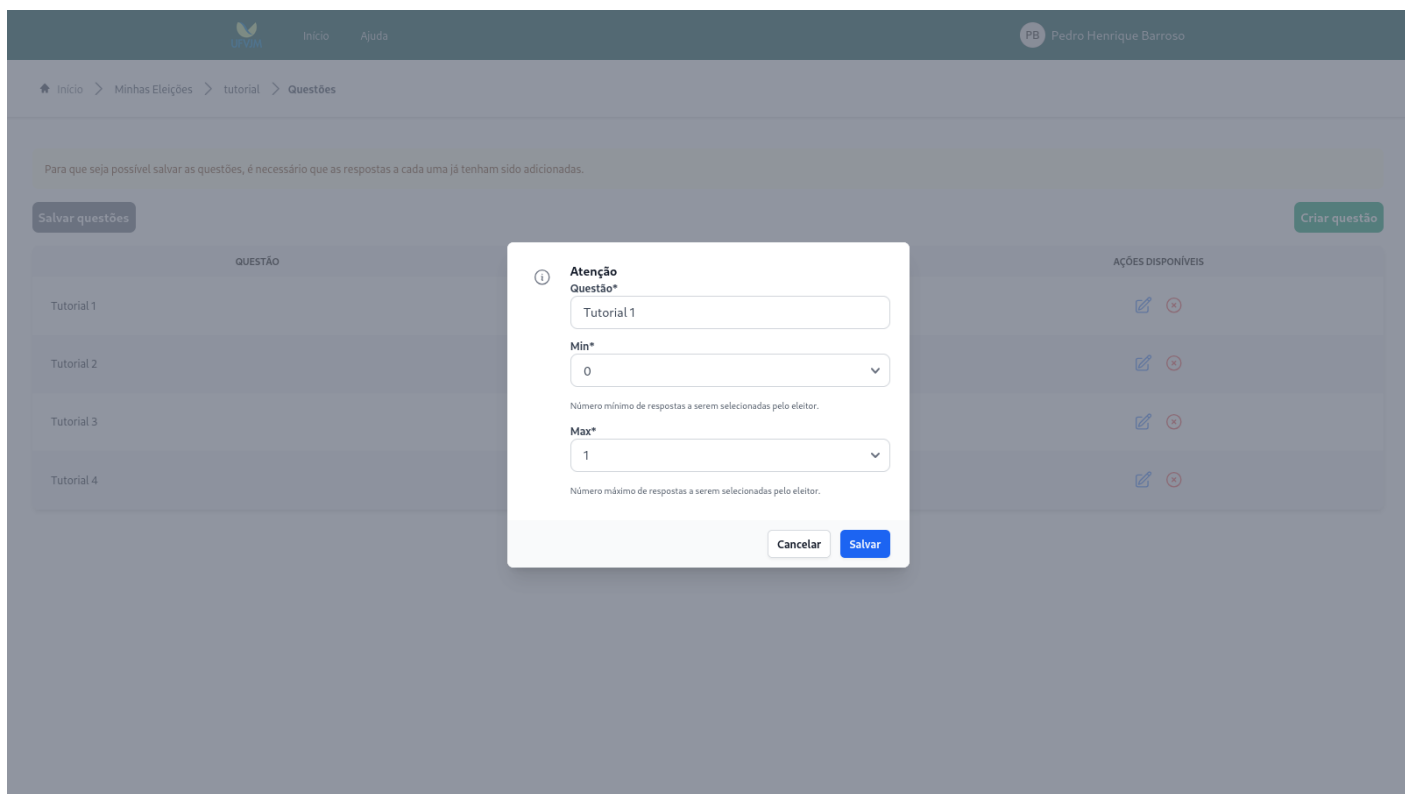
Para que seja possível salvar as questões, é necessário que as respostas a cada uma já tenham sido adicionadas.

Salvar questões

Criar questão

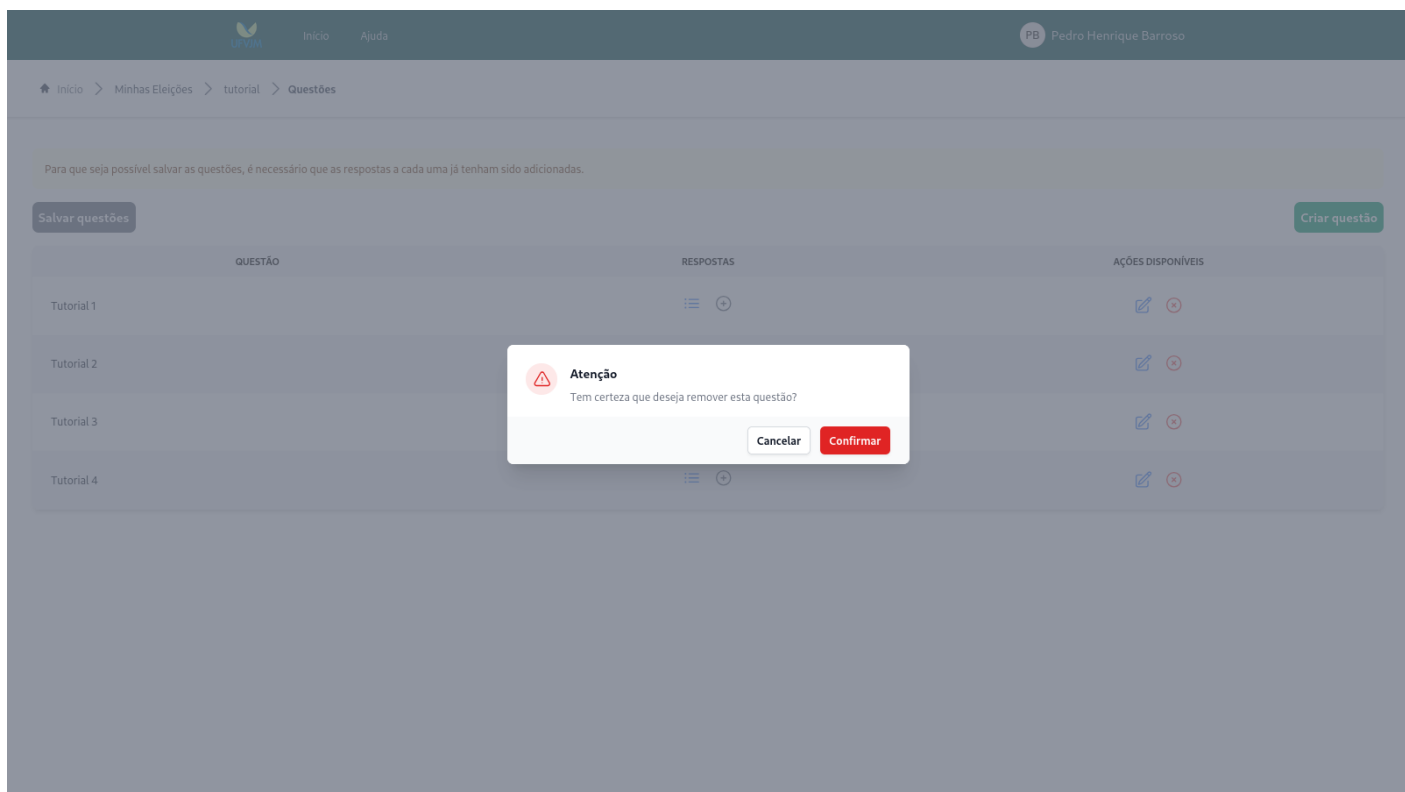
**Editar:** Para editar, você deve clicar na opção ao lado do **botão "X"** vermelho, este é o botão de edição.

Ao clicar no botão de edição, você será redirecionado para tela abaixo:



**Excluir:** Para excluir, você deve clicar no botão do **botão "X" vermelho**, este é o botão de exclusão.

Ao clicar no botão de exclusão, você será redirecionado para tela abaixo:










Ao confirmar a exclusão da alternativa, a alternativa será excluída e você será redirecionado para a seguinte tela, sem a alternativa excluída:

Para que seja possível salvar as questões, é necessário que as respostas a cada uma já tenham sido adicionadas.

Salvar questões

Criar questão

QUESTÃO	RESPOSTAS	AÇÕES DISPONÍVEIS
Tutorial 1	 	 
Tutorial 2	 	 
Tutorial 3	 	 

Por fim, este é o processo de edição e exclusão de Alternativas.

O tutorial de como Criar Alternativas das Questões está disponível no próximo capítulo. Seu acesso está disponível, através do link a seguir: [Clique aqui para acessar o tutorial!](#)