

Gestão de Acessos

Para pesquisar e visualizar dados públicos no Portal de Dados Abertos não é necessário o usuário ter um registro na Plataforma, a menos que seja necessário cadastrar dados, daí o usuário se registra no Portal e o Administrador da Organização lhe concede o acesso necessário.

Este capítulo irá apresentar o passo a passo para registrar um usuário no Portal.

- Registrar usuário e logar no sistema
- Recuperar senha
- Solicitar acesso a um perfil
- Editar Perfil e dados pessoais

Registrar usuário e logar no sistema

Tipos de usuários

Usuário no CKAN é toda pessoa que acessa o sistema, estando ou não logada. Há três perfis de usuário:

- Usuário "Anônimo": é o usuário que tem acesso apenas às informações públicas;
- Usuário "Identificado": usuário que possui cadastro no sistema e pode criar organizações, grupos e conjuntos de dados;
- Usuário "Administrador": usuário que pode criar e excluir conteúdos, outros usuários, ou seja, é o usuário com acesso máximo ao sistema.

Autocadastramento


Para que o próprio usuário se cadastre ele deve:

- Acessar o portal de dados abertos pelo endereço: <https://dados.ufvjm.edu.br/>
- Clicar em "Registrar" na parte superior direita de qualquer página



- Preencher os dados solicitados na tela "Registrar uma nova Conta". São eles:
 - Nome de usuário: escolha um nome de usuário usando letras, números e caracteres. Por exemplo: joao ou joao_silva. Importante escolher um nome de usuário significativo para evitar ser esquecido. O nome de usuário será usado no login.
 - Nome Completo: será exibido no perfil do usuário
 - E-mail: Seu email, preferencialmente o email institucional. O email não será visível para outros usuários.
 - Senha: criar uma senha forte e repeti-lá no campo "Confirme a senha"

EntrarRegistrar

Conjuntos de dadosOrganizaçõesGruposSobrePesquisar

Registrou

Por que Cadastrar-se ?

Crie conjuntos de dados, grupos e outras coisas interessantes

Registrar uma nova Conta

* Nome de usuário:

nome de usuário

* Nome Completo:

José da Silva

* E-mail:

ze@exemplo.com.br

* Senha:

* Confirme:


* Campo obrigatório

Registrar Conta

Sobre Dados Abertos - UFMJM
API do CKAN
Associação CKAN
OPEN DATA

Impulsionado por
ckan
Idioma:
português (Brasil)

- Uma vez preenchido todos os campos obrigatórios, clicar no botão "**Registrar Conta**".
 - Se houver algum problema com os dados preenchidos o sistema exibirá mensagens informando os problemas, como pode ser visto na imagem a seguir.

 / Registro

Por que Cadastrar-se ?

Crie conjuntos de dados, grupos e outras coisas interessantes

Registrar uma nova Conta

O formulário contém entradas inválidas:

- E-mail: Faltando valor
- Senha: Por favor forneça as duas senhas
- Nome: Faltando valor

* Nome de usuário:

nome de usuário

Faltando valor

Nome Completo:

José da Silva

* E-mail:

ze@exemplo.com.br

Faltando valor

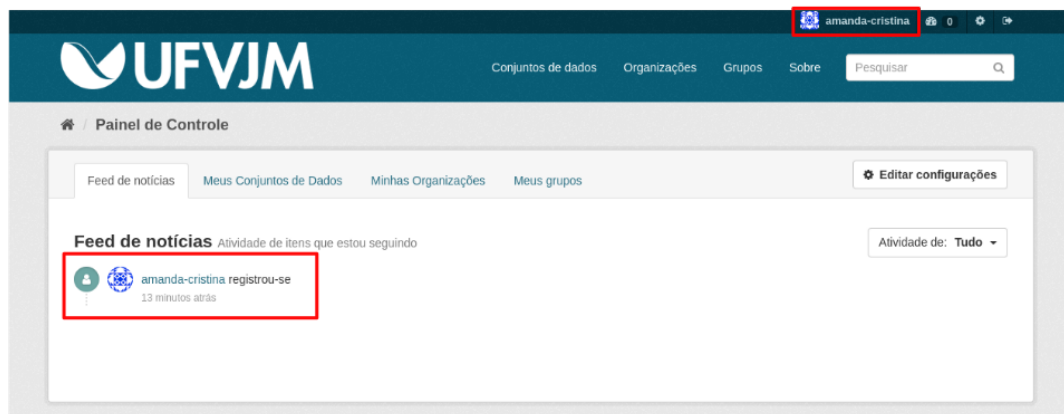
* Senha:

* Confirme:

* Campo obrigatório

Registrar Conta

- Se estiver tudo certo, o usuário é registrado e logado automaticamente.



Observação: pode existir mais de uma conta de usuário vinculada ao mesmo endereço de email. Assim, escolha um nome de usuário que você lembrará, pois será necessário para fazer *login*.

Login

Para logar no sistema, o usuário deve :

- clicar no *link* "Entrar" no canto superior direito da tela;
- preencher o nome de usuário e senha que foram criados anteriormente;
- Clicar no botão "Acessar"


The screenshot displays the UFVJM Open Data Portal. At the top, a dark blue header contains the UFVJM logo, navigation links for 'Conjuntos de dados', 'Organizações', 'Grupos', and 'Sobre', and a search bar with the placeholder text 'Pesquisar'. A red box highlights the 'Entrar' button in the top right corner. Below the header, a section titled 'Pesquisar dados' features a search input field with the example text 'Ex.: meio ambiente' and a magnifying glass icon. Underneath this section, 'Etiquetas populares' (popular tags) are listed: 'alunos', 'ações', and 'cursos'. The main content area is divided into four categories, each with an icon, a title, and a count of data sets:

- Ensino, Pesquisa, Extensão e Mobilidade Internacional**: 11 Conjuntos de dados. Icon shows a laptop with a graduation cap.
- Infraestrutura**: 5 Conjuntos de dados. Icon shows a building with a checkmark.
- Pessoal docente e técnico-administrativo**: 6 Conjuntos de dados. Icon shows a clipboard with a checklist.
- Pnaes, bolsas de ensino, pesquisa e extensão**: 4 Conjuntos de dados. Icon shows a document with a dollar sign.


At the bottom, there are two white boxes. The left box is titled 'UFVJM - Dados Abertos' and contains a paragraph: 'O Portal de Dados Abertos da UFVJM tem como objetivo disponibilizar para toda a comunidade dados e informações públicas da Instituição, que podem ser usadas no desenvolvimento de aplicativos e ações.' The right box is titled 'Dados Abertos - UFVJM estatísticas' and displays three statistics: 30 conjuntos de dados, 1 organização, and 4 grupos.

Dados Abertos - UFVJM estatísticas		
30	1	4
conjuntos de dados	organização	grupos

Entrar



Conjuntos de dadosOrganizaçõesGruposSobrePesquisar

 / Acessar

Forgotten your details?

Sem problema, use nosso formulário de recuperação de senha para redefini-la.

[Esqueceu sua senha?](#)

Acessar

Nome de usuário:

Senha:

☐ Lembre me

Acessar


Sobre Dados Abertos - UFMG

API do CKAN

Associação CKAN

OPEN DATA


Impulsionado por



Idioma:

português (Brasil)


Ao logar, o usuário será redirecionado para a tela principal, onde reconhecerá que foi logado com sucesso observando seu nome de usuário no canto superior direito da tela e seu registro de atividades no Portal, como mostra a imagem a seguir.



Conjuntos de dadosOrganizaçõesGruposSobrePesquisar

amanda-cristina

0

 / Painel de Controle

Feed de notícias

Meus Conjuntos de Dados

Minhas Organizações



Meus grupos

Editar configurações

Feed de notícias

Atividade de itens que estou seguindo

Atividade de: Tudo



amanda-cristina registrou-se

há 3 meses


Sobre Dados Abertos - UFMG

API do CKAN

Associação CKAN

OPEN DATA

Impulsionado por



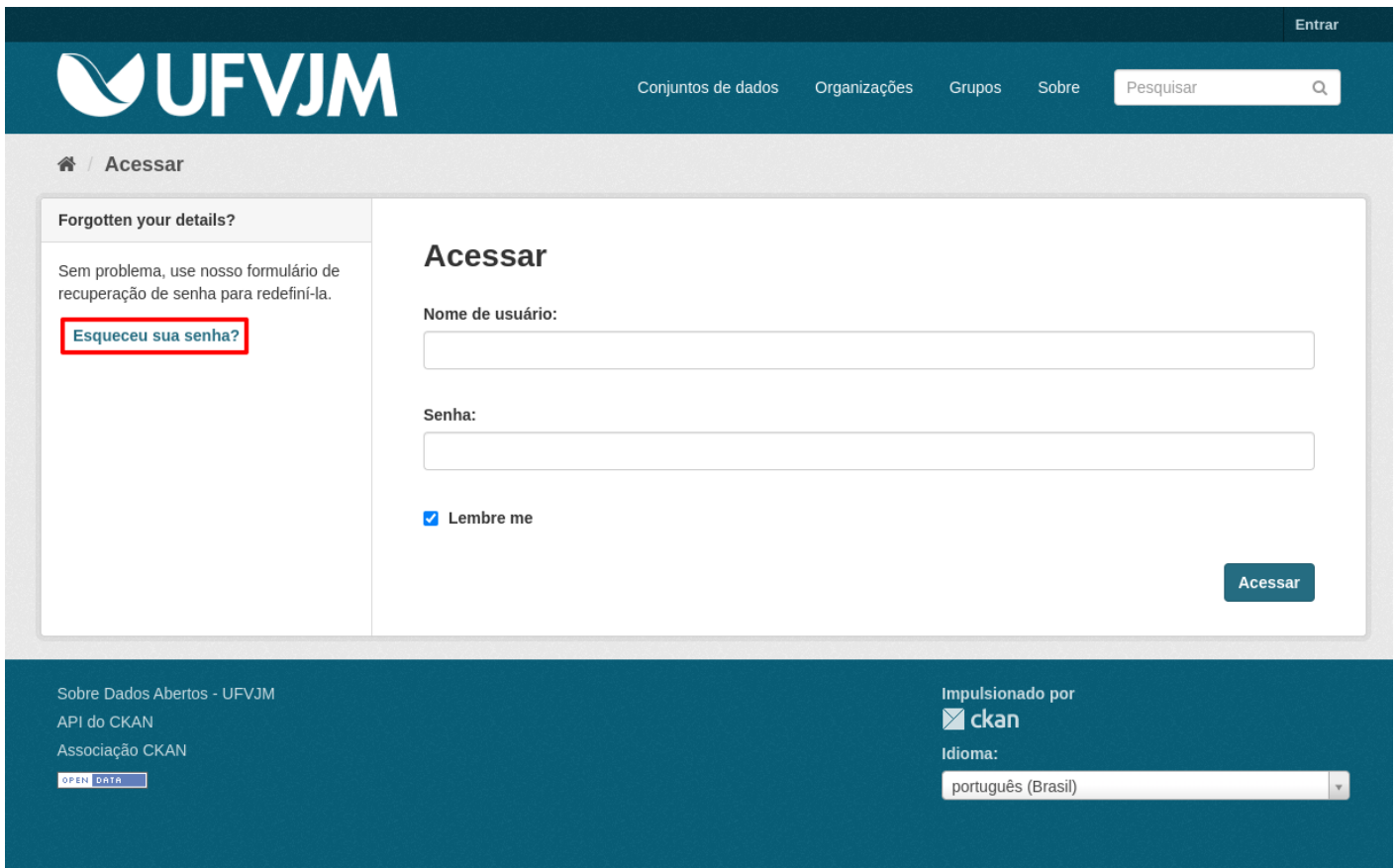
Idioma:

português (Brasil)

Recuperar senha

Caso o usuário esqueça sua senha ele deverá realizar os passos a seguir para recuperar a senha:

- Clicar em "Entrar" na parte superior direita da tela;
- Clicar em "Esqueceu sua senha?" à esquerda da tela;
- Informar o nome de usuário ou email na caixa de texto e solicitar a redefinição.



The screenshot shows the UFVJM website's login interface. At the top, there is a dark blue header with the UFVJM logo on the left and navigation links for "Conjuntos de dados", "Organizações", "Grupos", and "Sobre" in the center. On the right of the header is an "Entrar" button and a search bar labeled "Pesquisar". Below the header, the main content area has a light gray background. On the left side of this area, there is a sidebar with a home icon and the text "Acessar". Below this, a box titled "Forgotten your details?" contains the text "Sem problema, use nosso formulário de recuperação de senha para redefini-la." and a red-bordered button labeled "Esqueceu sua senha?". The main part of the page is titled "Acessar" and contains two input fields: "Nome de usuário:" and "Senha:". Below these fields is a checkbox labeled "Lembre me" which is checked. A dark blue "Acessar" button is located at the bottom right of the login form. The footer of the page is dark blue and contains links for "Sobre Dados Abertos - UFVJM", "API do CKAN", and "Associação CKAN" on the left. On the right, it says "Impulsionado por" with the CKAN logo and a language dropdown menu set to "português (Brasil)".

UFVJM

Conjuntos de dados Organizações Grupos Sobre Pesquisar

Entrar

🏠 / Acessar

Forgotten your details?

Sem problema, use nosso formulário de recuperação de senha para redefini-la.

Esqueceu sua senha?

Acessar

Nome de usuário:

Senha:

☒ Lembre me

Acessar

Sobre Dados Abertos - UFVJM
API do CKAN
Associação CKAN
OPEN DATA

Impulsionado por
ckan
Idioma:
português (Brasil)

Solicitar acesso a um perfil

O usuário que precisa criar e/ou editar dados no Portal de Dados Abertos deve solicitar acesso via abertura de chamado no Sistema de Gestão de Chamados - [GLPI](#) - da UFVJM, seguindo os passos:

1. Acessar o [GLPI](#)
2. Fazer *login*
3. Clicar na Categoria "Tecnologia da Informação"
4. Selecionar o formulário "STI - Suporte a Sistemas "
5. Na seção "Dados da Solicitação" selecionar o sistema "Portal de Dados Abertos"

Na descrição devem ser informados os grupos que o usuário precisa de acesso para que seja realizado o vínculo.

Editar Perfil e dados pessoais

O usuário poderá alterar seus dados de acesso, como login e senha, clicando na engrenagem localizado no canto superior direito ao lado do ícone de sair do sistema.



A tela a seguir será exibida para que o usuário altere os dados necessário. Após realizar as modificações deverá clicar no botão "Atualizar Perfil" para efetivá-las.

Nome de usuário:

amanda-cristina

Nome completo:

ex.: José da Silva

*** E-mail:**

amanda.albano@ufvjm.edu.br

Sobre:

Um pouco de informações sobre você

Você pode usar [formatação Markdown](#) aqui

Mudar a senha

Senha Antiga:

Senha:

Confirme a senha:

* Campo obrigatório

Gerar Nova Chave para API

Atualizar Perfil