

Matrícula a partir do 2º período

Aqui você encontra o passo a passo de como fazer sua pré-matrícula, as turmas disponíveis, e como se matricular em uma disciplina opcional de maneira organizada e eficaz. Este livro é uma ferramenta essencial para garantir que todas as exigências do curso sejam cumpridas, facilitando o planejamento e acompanhamento do seu percurso acadêmico.

- [Como fazer minha pré-matrícula?](#)
- [Como matricular em disciplina opcional?](#)

Como fazer minha pré-matrícula?

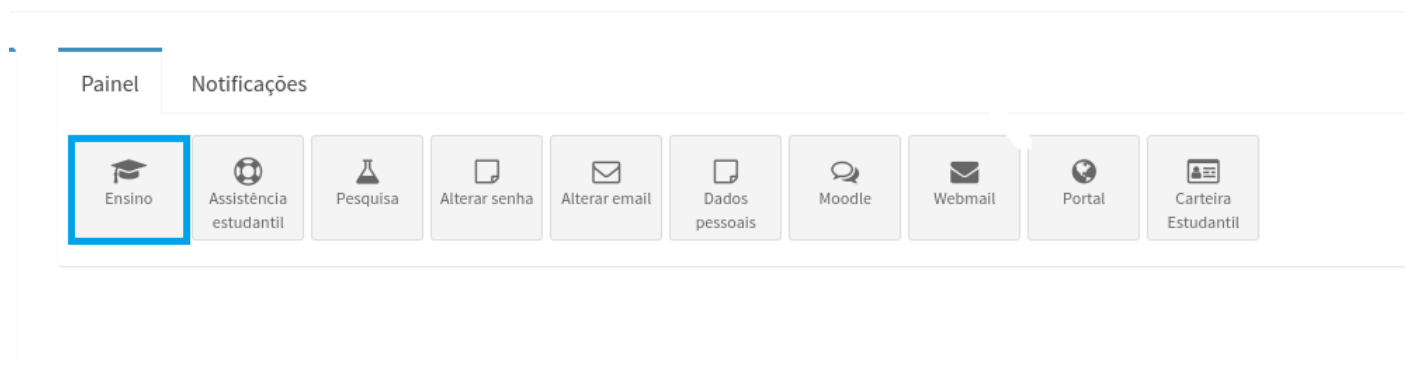
Assunto

Como fazer minha pré-matrícula?

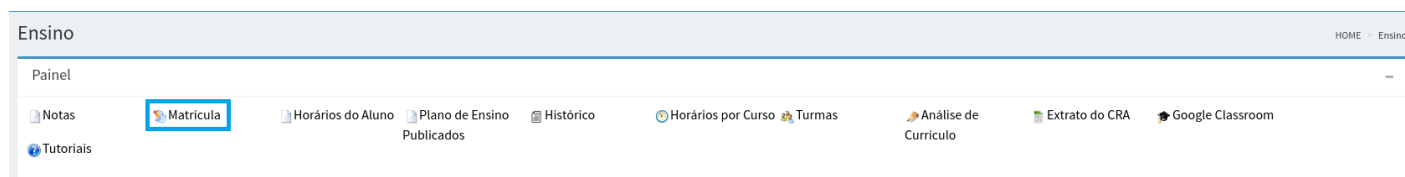
Conteúdo

A seguir será descrito o passo-a-passo para que o discente realize sua pré-matrícula.

Passo 1. Na página Inicial do e-Campus, clique em "**Ensino**".



Passo 2. Depois clique em "**Matrícula**".



Passo 3. Clique na aba "**Turmas disponíveis**".

Quadro de Pré-Matrículas

Turmas disponíveis

Atenção

—

Contato dos Coordenadores de Curso

	Segunda	Terça	Quarta	Quinta	Sexta	Sábado
7 - 8						
8 - 9						
9 - 10						
10 - 11						
11 - 12						
12 - 13						
13 - 14						
14 - 15						
15 - 16						
16 - 17						
17 - 18						
18 - 19						
19 - 20						
20 - 21						
21 - 22						
22 - 23						
Matriculas: 0 disciplinas com um total de 0 créditos.						
Obs: deixe o mouse sobre o horário para visualizar nome da disciplina e local						

Para ver os detalhes de uma turma disponível, clique no **Link** representado pela letra da turma na coluna "**Turmas**".

Atenção

Para visualizar detalhes da turma, clique na letra da turma na coluna Turmas

Contato dos Coordenadores de Curso

Turmas disponíveis

Período	Disciplina	Código	Tipo	Turmas
2	HABILIDADES CIENTÍFICAS I	ENF059	OBRIGATÓRIA	<input type="radio"/> E
2	SAÚDE NA COMUNIDADE	DCB131	OBRIGATÓRIA	<input type="radio"/> E
3	ANTROPOLOGIA CULTURAL	DCB110	OBRIGATÓRIA	<input type="radio"/> I
3	FARMACOLOGIA	DCB045	OBRIGATÓRIA	<input type="radio"/> E <input type="radio"/> O
3	PARASITOLOGIA	FAR143	OBRIGATÓRIA	<input type="radio"/> E
4	ADMINISTRAÇÃO EM ENFERMAGEM E SERVIÇOS DE SAÚDE I	ENF063	OBRIGATÓRIA	<input type="radio"/> E

Passo 4. Selecione as Disciplinas desejadas e clique em "**Pré-matricular nas turmas selecionadas**".

Turmas disponíveis

Período	Disciplina	Código	Tipo	Turmas
2	HABILIDADES CIENTÍFICAS I	ENF059	OBRIGATÓRIA	<input checked="" type="radio"/> E
2	SAÚDE NA COMUNIDADE	DCB131	OBRIGATÓRIA	<input checked="" type="radio"/> E
3	ANTROPOLOGIA CULTURAL	DCB110	OBRIGATÓRIA	<input type="radio"/> I
3	FARMACOLOGIA	DCB045	OBRIGATÓRIA	<input checked="" type="radio"/> E <input type="radio"/> O
3	PARASITOLOGIA	FAR143	OBRIGATÓRIA	<input type="radio"/> E
4	ADMINISTRAÇÃO EM ENFERMAGEM E SERVIÇOS DE SAÚDE I	ENF063	OBRIGATÓRIA	<input checked="" type="radio"/> E
4	HABILIDADES CIENTÍFICAS II	ENF064	OBRIGATÓRIA	<input type="radio"/> E

Pré-Matricular nas turmas selecionadas

Limpar seleção

Pré-Matricula em Disciplina Opcional - 2023/2

Código da disciplina Turma

Q

Pré Matricular em disciplina opcional

Passo 5. Ao clicar no botão "**Pré-matricular nas turmas selecionadas**" é exibida uma mensagem informando se a pré-matrícula foi efetuada ou se houve algum erro no processo, como mostra a imagem a seguir.

Pré-Matrícula

i

Informação

Pr?-matriculando 20231007006 em ENF059 - E:
Erro: Aluno já está matriculado na disciplina

Pr?-matriculando 20231007006 em DCB131 - E:
Erro: Aluno já está matriculado na disciplina

Pr?-matriculando 20231007006 em DCB045 - E:
Pedido de pr?-matr?cula realizado, aguarde processamento da an?lise.

Pr?-matriculando 20231007006 em ENF063 - E:
Pedido de pr?-matr?cula realizado, aguarde processamento da an?lise.

Pr?-matriculando 20231007006 em ENF069 - E:
Erro: Falta(m) pré-requisito(s)

OK

Com a pré-matrícula solicitada, o discente consegue visualizar os horários das disciplinas.

Quadro de Pré-Matrículas
Turmas disponíveis

Atenção

—

Contato dos Coordenadores de Curso

	Segunda	Terça	Quarta	Quinta	Sexta	Sábado
7 - 8						
8 - 9						
9 - 10			<u>DCB045 E</u>			
10 - 11			<u>DCB045 E</u>			
11 - 12			<u>DCB045 E</u>			
12 - 13						
13 - 14						
14 - 15		<u>DCB045 E</u>				
15 - 16		<u>DCB045 E</u>				
16 - 17		<u>DCB045 E</u>				
17 - 18						
18 - 19						
19 - 20						
20 - 21						
21 - 22						
22 - 23						

Matrículas: 2 disciplinas com um total de 12 créditos.

Obs: deixe o mouse sobre o horário para visualizar nome da disciplina e local

Matrículas solicitadas em 2023/2

Turma	Disciplina	Tipo	Docentes	Vagas
DCB045 E	FARMACOLOGIA	OBRIGATÓRIA	Marcos Luciano Pimenta Pinheiro	36
ENF063 E	ADMINISTRAÇÃO EM ENFERMAGEM E SERVIÇOS DE SAÚDE I	OBRIGATÓRIA	Mirtes Ribeiro	30

Atenção:

Para cancelar uma pré-matrícula, clique no link da turma na tabela de horários ou na tabela de Matrículas solicitadas.

Resultado da Pré-Matrícula:

Turma	Disciplina	Situação	Vagas Restantes	Detalhes
DCB045 E	FARMACOLOGIA	Pendente.	35	-
ENF063 E	ADMINISTRAÇÃO EM ENFERMAGEM E SERVIÇOS DE SAÚDE I	Pendente.	2	-

Legenda(Situação):

Pré-Matrícula OK: Não foram encontrados problemas na última análise.

Falta pré-requisito: Você não foi aprovado em uma disciplina que é pré-requisito para a disciplina pretendida, ou as notas correspondentes não foram registradas no SIGA

Coincidência de Horário: Há coincidência de pelo menos um horário com outra turma. As coincidências de horário são mostradas em vermelho na tabela de horários acima.

Sem Reserva: Não há vagas reservadas para o seu curso nesta turma

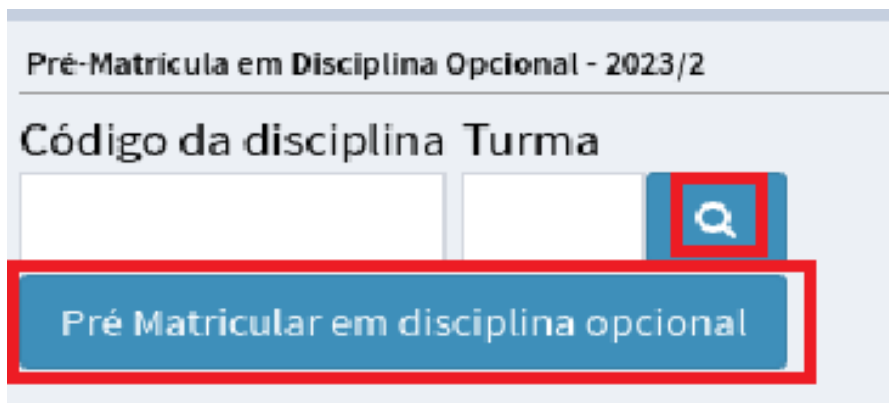
Excedente: Não há vagas suficientes para sua matrícula nesta turma

Pendente: Aguardando Análise do DTI.

Após solicitada a **pré-matrícula**, o aluno deve aguardar a análise da mesma, que será feita no dia indicado no calendário acadêmico. Após esse dia os resultados constarão no resultado de pré-matrícula.

Como matricular em disciplina opcional?

Passo 1 . Caso a disciplina desejada não esteja listada entre as disciplinas disponíveis, o aluno pode clicar na "lupa" para realizar uma pesquisa.

A imagem mostra uma interface web para a pré-matricula em disciplina opcional para o período 2023/2. No topo, há um cabeçalho com o texto "Pré-Matricula em Disciplina Opcional - 2023/2". Abaixo dele, há um formulário com o rótulo "Código da disciplina Turma". O formulário contém dois campos de entrada adjacentes e um botão de lupa (ícone de busca) à direita. Abaixo do formulário, há um botão azul com o texto "Pré Matricular em disciplina opcional". O botão de lupa e o botão de pré-matricula estão destacados com um retângulo vermelho.

Passo 2: Ao clicar na lupa, a tela "**Pesquisa por Turmas Abertas**" será aberta e o discente poderá fazer a pesquisa pela disciplina preenchendo um ou mais dos campos disponíveis para pesquisa: **Código da disciplina, Turma, Nome da disciplina e/ou Ano/Semestre** e então clicar na lupa para pesquisar.

Caso exista a disciplina, ela irá aparecer no *grid* de resultados e o discente deverá selecionar a disciplina desejada clicando no ícone

✓.

Pesquisa por Turmas Abertas

Código da disciplina

ou

Turma

ou

Nome da disciplina

libras

ou

Ano/Semestre

2023/2

Q

	Cód. Disciplina	Turma	Ano	Semestre	Nome Disciplina	Vagas Oferecidas	Vagas Ocupadas	Situação da Turma
<input checked="" type="checkbox"/>	LIBR001	I	2023	2	LÍNGUA BRASILEIRA DE SINAIS - LIBRAS	20	11	Aberta

Passo 3: Com o código da disciplina e turma selecionados, o discente pode clicar no botão **"Pré Matricular em disciplina opcional"**.

Pré-Matricula em Disciplina Opcional - 2023/2

Código da disciplina

Turma

LIBR001

I

Q

Pré Matricular em disciplina opcional

Uma mensagem de sucesso ou erro será exibida ao discente.

Pré-Matrícula

i

Informação

Pr?-matriculando 20231007006 em LIBR001 - I:

Pedido de pr?-matr?cula realizado, aguarde processamento da an?lise.

👍

OK

