

# Realizar pagamento

Acesse o endereço do aplicativo: <https://pag.ufvjm.edu.br>


## Emissão e Pagamentos de guias GRU da UFVJM


O **Pag@UFVJM** é uma integração com o sistema PagTeseouro, componente de processamento de pagamentos digitais gerido pela Secretaria do Tesouro Nacional (STN), um órgão vinculado ao Ministério da Economia e que tem como missão principal gerenciar as contas públicas de forma eficiente e transparente.


No contexto do processo de Gerenciamento das Receitas da União, o componente PagTeseouro atua no cenário de recolhimento de receitas de Órgãos e entidades da administração Pública Federal como taxas (custas judiciais, emissão de passaporte, etc.), aluguéis de imóveis públicos, serviços administrativos e educacionais, multas, entre outros, permitindo o pagamento em forma digital, assim como a impressão do boleto de pagamento. O pagamento pode ser feito pelas formas Pix, cartão de crédito e boleto de GRU Simples.

Para mais informações, acesso o [portal do PagTeseouro](#).



 Gerenciar pagamentos

 Realizar pagamento

 Verificar situação

Clique no ícone "**Realizar pagamento**" e preencha o formulário com as informações básicas: CNPJ/CPF, Nome do contribuinte, Serviço, Valor, Data de vencimento, Data de competência e Data de referencia.

## Gerar guia de pagamento

### Como gerar a guia

Preencha o formulário com os dados do pagamento a ser realizado. As informações obrigatórias estão indicados com um (\*).

Você deve fornecer informações válidas e verificadas para que o pagamento possa ser compensado corretamente

CNPJ/CPF (\*)

 CNPJ/CPF

Informe o CNPJ/CPF do contribuinte. Apenas números.

Nome do contribuinte (\*)

 Nome ou razão social do contribuinte

Informe seu nome ou razão social

Serviço (\*)

Selecione o serviço

Informe o serviço desejado

Valor (\*)

\$ Valor do serviço

Utilize ponto (.) para separar os centavos.

Data de vencimento (\*)

 05072023

Informe a data de vencimento no formato DDMMAAAA

Competência (\*)

 072023

Informe a data competência no formato MMAAAA

Data de referência (\*)

 072023

Informe a data referência no formato MMAAAA

Valor dos descontos

\$ 0

Utilize ponto (.) para separar os centavos.

Outras deduções

\$ 0

Utilize ponto (.) para separar os centavos.

Você poderá alterar a **Data de vencimento**, **Data de competência** e **Data de referencia** conforme orientação do setor responsável.

Fique atento na opção **Serviço**. Você deverá escolher conforme o tipo de serviço que irá efetuar o pagamento. Neste caso deve se orientar com o setor responsável pela cobrança.

Ao submeter o formulário para a geração da guia de pagamento, você declara que forneceu dados corretos para a quitação dos débitos para a prestação do serviço indicado.

Gerar GUIA de pagamento

Após o preenchimento de todos os dados, clique no botão **GERAR GUIA DE PAGAMENTO**.

## Gerar guia de pagamento



A Guia de pagamento foi gerada. A guia de pagamento foi gerada com sucesso! Guarde o código 3T2VfZSC[REDACTED] para consulta futura

Para efetuar o pagamento, clique no botão abaixo para ser direcionado à tela de pagamento.

**Realizar pagamento**

A GUIA será gerada e um código de identificação do pagamento será exibido. Você poderá copiar ou guardar esse código para futuras consultas da situação do pagamento. Em seguida poderá clicar no botão **Realizar pagamento** para escolher a forma de pagamento: PIX, Cartão de Crédito ou Boleto.

## Dados da Solicitação do Pagamento

### Descrição

12966 - Produção Animal e Derivados - Pecuária

### Nome do contribuinte

THIAGO MENDES SOARES

### CPF do contribuinte

[REDACTED]

### Número de referência

72023

### Valor total do serviço

R\$ 1,00

## Formas de Pagamento

Selecione a forma de pagamento:



Pix



Cartão de  
Crédito



Boleto  
GRU

Pagar