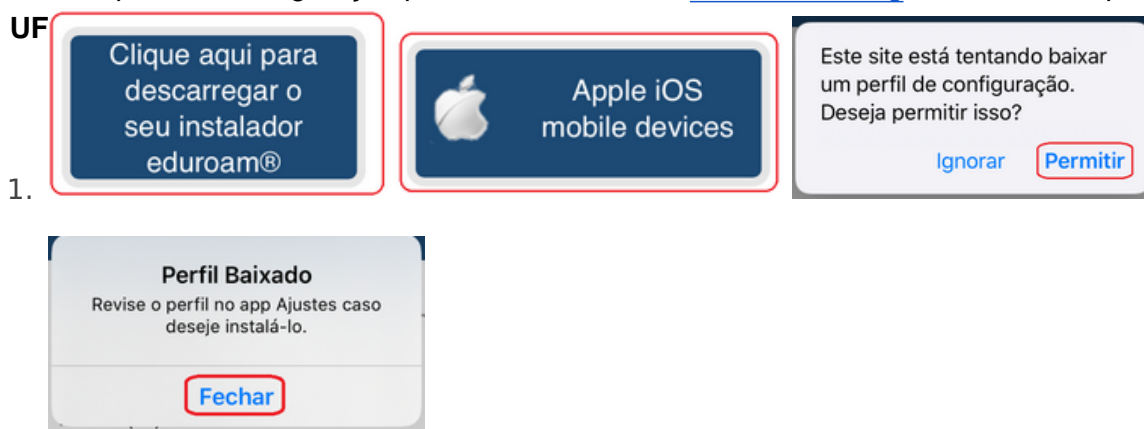


Conexão manual - IOS

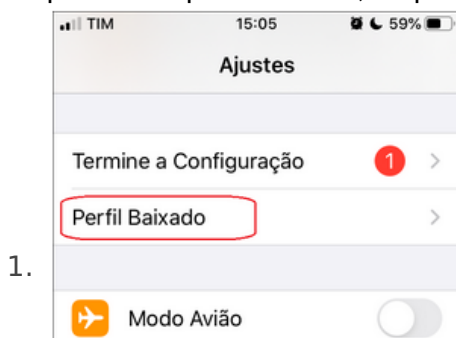
Como configurar dispositivos Mac OS e IOS para uso com o Eduroam?

As etapas a seguir descrevem como configurar um Mac, iPhone, iPad, iPod Touch ou Apple TV para uso na rede sem fio **eduroam**.

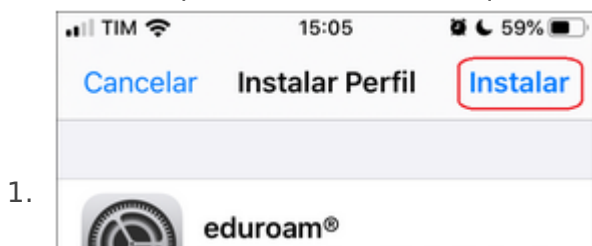
1. Baixe o perfil de configuração para instalá-lo no link cat.eduroam.org, dentro do site pesquise por



2. Depois do arquivo baixado, no painel Ajustes, clique na opção **Perfil Baixado**:



3. Selecione o perfil **eduroam**, e clique em **"Instalar"**:



4. Clique em **"Instalar"**:



1.

5. Insira seu **usuário** (e-mail@ufvjm.edu.br), e clique em "**Seguinte**".
6. Insira sua **senha** (e-mail@ufvjm.edu.br), e clique em "**Seguinte**".
7. Depois do perfil **instalado**, vá em "**Ajustes -> Wifi**", e clique na rede "**eduroam**" para se conectar.

Revision #10

Created 1 July 2022 19:51:57 by Amanda Cristina Albano Gonçalves

Updated 9 April 2024 17:43:46 by Rogerio Roberto Silva