

Gerar relatórios personalizados

Os relatórios são privados e o acesso é restrito às Pró-Reitorias, gestores e Unidades Acadêmicas responsáveis pela informação.

Considerando que o interessado abriu chamado via GLPI e já foi concedido acesso a plataforma Metabase, plataforma de inteligência de negócios, ele deve seguir os seguintes passos:

Instruções:

1. Abrir página: <https://metabase.dds.ufvjm.edu.br/auth/login>
2. Digitar o *login* institucional e senha (o mesmo usado no e-Campus)



Entre no Metabase

Nome de usuário ou endereço de e-mail

voceestaincrivelhoje@email.com

Senha

Shhh...

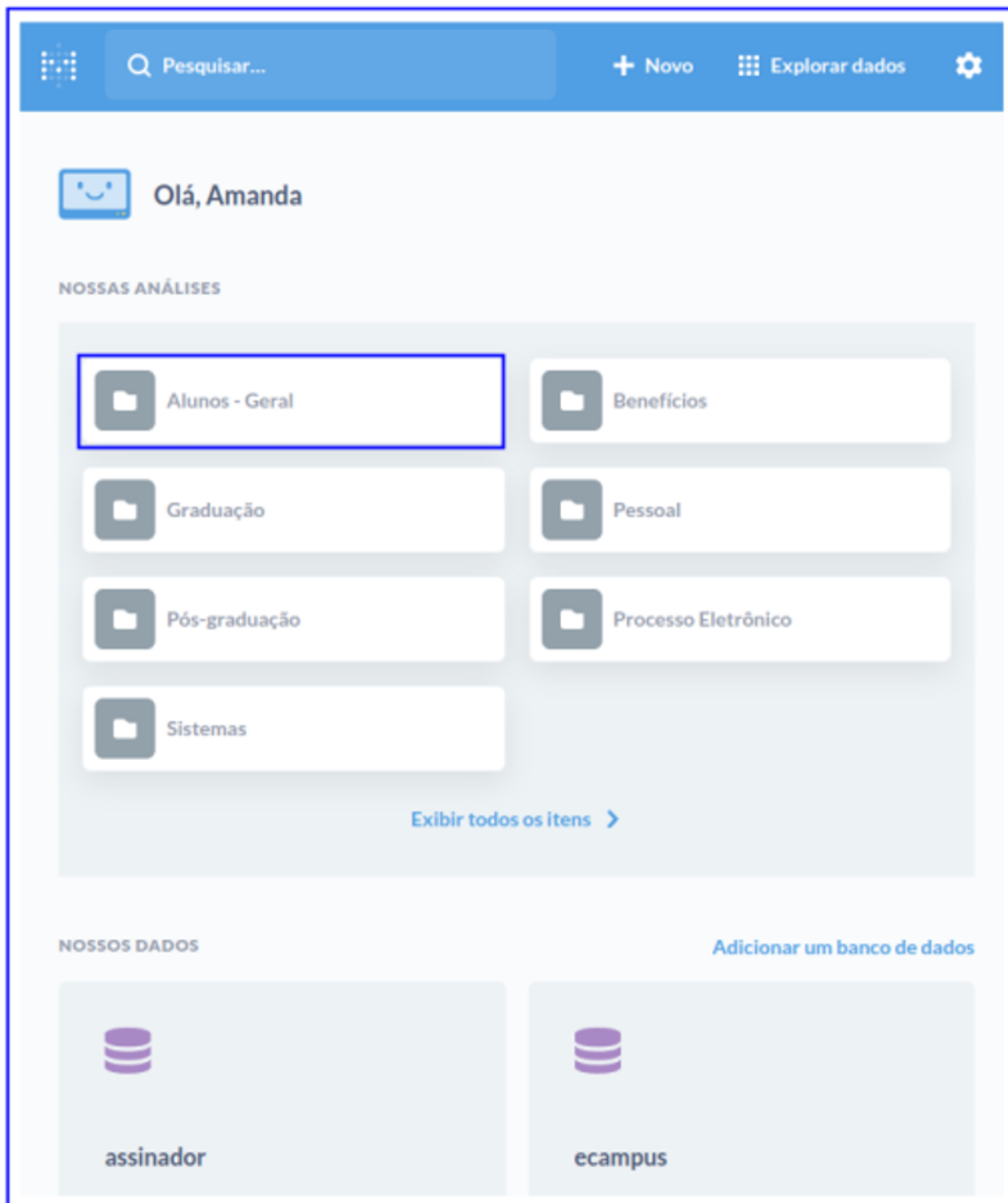
Lembre-me

☐

Entrar

[Parece que esqueci minha senha](#)

3. Selecionar um arquivo em “Nossas Análises”



4. Selecionar uma coleção

Nossas análises

Alunos - Geral

Análises

Gráficos

Painel

Relatórios

Benefícios

Graduação

Pessoal

Processo Eletrônico

Pós-graduação

Sistemas

Sua coleção pessoal

Análises

Tipo	Nome ^
	Análise - Alunos
	Análise - Alunos conclusão

5. Aplicar filtros desejados

Análises / Análise - Alunos

Matricula	Curso	Curriculo	Data Ingresso	Pontos Processo Seletivo
200910	TRS	20192		536
200910	EADADPTA	20131		523,1
200910	CON	20072	23/10/2017	543
200910	EADQUITA	20101	15/10/2012	29
200910	EADMATNA	20101	26/9/2011	58,14
200910	BCT	20091	19/10/2015	568,64
200910	QUI	20092	31/3/2014	
200910	BHU	20121	20/5/2013	515,97



Matricula	Curso	Curriculo	Data Ingresso	Por
200910	TRS	20192		
200910	EADADPTA	20131		
200910	CON	20072	23/10/2017	
200910	EADQUITA	20101	15/10/2012	
200910	EADMATNA	20101	26/9/2011	
200910	BCT	20091	19/10/2015	
200910	QUI	20092	31/3/2014	
200910	BHU	20121	20/5/2013	
200910	AGRUNAI	20172	14/6/2021	
200910	EADADPTA	20131		
200910	CON	20072		
200910	CON	20072		
200910	EADQUIAC	20171	5/8/2019	
200910	FLO	20081	25/8/2014	
200910	99A	20091		
200910	FLO	20081	19/10/2015	
200910	BCT	20091		

Filtrado por

- matricula
- curso
- curriculo
- dataingresso
- # totalpontos
- Aa ga_aluno → anoingresso
- I/O ga_aluno → calouro
- # ga_aluno → cra
- Aa ga_aluno → escola2g
- Aa ga_aluno → escola2gpublica
- Aa ga_aluno → matriculaanterior
- Aa ga_aluno → motivopendencia
- # ga_aluno → nummatriculas
- Aa ga_aluno → pendencia
- # ga_aluno → percentualconclusao


Cancelar


6. Clicar no ícone da nuvem para baixar os resultados completos (.csv, .xlsx, .json)


Baixe os resultados completos

Sua resposta tem muitas linhas, então pode demorar um pouco para baixar.

O tamanho máximo para baixar é de 1 milhão de linhas.

 .csv

 .xlsx

 .json

false

false

false

false

false


false


false


false

false

Mostrar primeiro 2,000 linhas







Revision #7

Created 27 October 2022 13:23:12 by Thiago

Updated 31 October 2022 12:44:03 by Amanda Cristina Albano Gonçalves